

no!TM
no!
S K I N

User Manual

取扱説明書 YA-MAN

- ◆ お買い上げいただきありがとうございます。
本書をよく読み、正しく安全にお使いください。
- ◆ 製品をご使用前に「安全上のご注意」を必ずお読みください。
- ◆ 本書と保証書・クイックガイドは大切に保管してください。
- ◆ 本製品を他の人に譲渡されるときはこの取扱説明書を必ず添付してください。

保管用

保証書付き

家庭用美容器

no!TM
no!
SKIN

STA - 101 / STA - 101W






もくじ

- もくじ 1
- 安全上のご注意 2～6
- 各部の名前 7
- 正しい使い方 8～11
- 使用後のお手入れ 12
- 修理サービスを依頼する前に . . 13
- 保証書 14





安全上のご注意

- ご使用になる前に、この「安全上のご注意」をよくお読みのうえ正しくお使いください。
- 定められた手順に従って、無理のないご使用をお願いします。
- 異常が発生した場合は、ただちに使用を中止し修理・点検を依頼してください。故障状態のままで使用されますと、身体に悪影響を及ぼす危険があります。
- ここに示した注意事項は、安全に関する重要な内容を記載しておりますので必ず守ってください。
- 表示と意味は次のようになっています。

 危険	誤った取り扱いをすると、人が死亡または重傷を負う危険が切迫して生じることが想定される内容を示します。
 警告	誤った取り扱いをすると、人が死亡または重傷を負う可能性が想定される内容を示します。
 注意	誤った取り扱いをすると、人が傷害を負ったり*物的傷害の発生が想定される内容を示します。









※ 物的傷害とは、家屋・家財および家畜ペットにかかわる拡大損害を示します。

⚠ 危険

 禁止	本製品は充電式電池を内蔵しています。 火中投入、加熱、高温での充電・使用・放置をしない。 発熱・発火・破裂の原因になります。
 発火注意	本製品には必ず専用の AC アダプターを使用すること。 また、タコ足配線を避け、住宅のコンセントに直接挿すこと。 発熱・発火や充電不良の原因になります。
 危険	照射口から中をのぞき込んだり、眼球やまぶたに照射しない。 失明や視力低下の原因になります。
 危険	日焼けした肌には使用しない。 肌トラブルの原因になります。




安全上のご注意

⚠ 警告

 分解禁止	分解や修理・改造はしない。 火災・感電・ケガの原因になります。修理はお買い上げの 販売店窓口にご相談ください。
 用途以外禁止	取扱説明書に記載されてる用途以外には使用しない。 本体の故障や思わぬ事故の原因となります。
 発火注意	火のそばや炎天下、浴室など高温多湿の場所や、 極端に乾燥した場所では、放置・使用しない。 また、熱器具に近づけない。 発熱・発火・破裂の原因となります。
 水かけ禁止	本体、AC アダプターを水に入れたり、水をかけたりしない。 また、水に濡れたまま使用しない。 感電・ショート・発火の原因になります。
 破裂注意	電子レンジや高压容器に入れない。 発熱・発火の原因になります。
 落下禁止	本体に落とす等の衝撃を与えない。 本体の故障原因となります。 また、足の上等に落とすと怪我の原因になります。
 発熱時使用禁止	異常発熱したときは使用を中止する。 そのまま使用すると破損・発火の原因になります。
 発火注意	電源コードが痛んでいる場合は、使用しないでください。 発熱・発火の原因になります。

安全上のご注意

⚠ 警告

 プラグ抜く	使用しないときは電源を切って、コンセントから抜く。 本体をお手入れする場合も、電源を切ってコンセントから抜く。 その際、濡れた手で抜き挿しはしない。 感電・ショート・発火の原因になります。
	万一異常が発生したら、電源を切って、コンセントから抜く。 そのまま使用すると破損・発火の原因になります。
 小児への使用禁止	お子様や、身体の不自由な方への付添なしでの使用はしない。 小児以上の未成年者が使用する場合は、保護者の監督のもと使用する。 ケガをする恐れがあります。
 小児近く放置禁止	お子様の手の届かない場所に保管する。 ケガや誤飲の恐れがあります。

安全上のご注意

⚠ 警告

次のような方または部位には、ご使用を避けてください。

- ◆急性疾患 ◆有熱性疾患 ◆血圧異常時
- ◆伝染病疾患 ◆悪性腫瘍 ◆切り傷 ◆心臓疾患 ◆骨折部位
- ◆医用電子器具を使用されている方
 - ・ペースメーカーなどの体内植込式医用電子機器
 - ・人工心肺などの生命維持用医用電子機器
 - ・心電計などの装着型医用電子機器
- ◆整形をされた方 ◆妊娠中の方 ◆海水浴、大衆浴場へ行く直前
- ◆皮膚のトラブル
 - ・アトピー性皮膚炎の方
 - ・過度の日焼けで肌がヒリヒリし、炎症をおこしている方
 - ・アレルギー体質で、特に肌が敏感な方
 - ・化粧品による皮膚炎を起こしている方
 - ・カユミやホテリのあるシミ、物理的刺激などによる病的なシミのある方
- ◆毛細血管拡張がある方 ◆出血が止まりにくい方
- ◆体調がすぐれない方
- ◆飲酒後 ◆眠気を誘う薬を服用中の方
- ◆疲労の激しい方



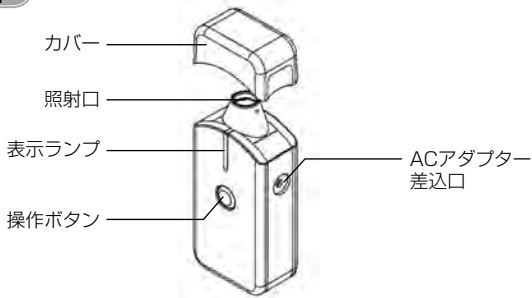
安全上のご注意

⚠ 注意

- 1 医師の治療を受けている方、今までに肌トラブルを起したことがある方は使用前に必ず医師と相談すること。
 - 2 皮膚感覚の弱い方、意思表示ができない方には使用しない。
ケガや肌トラブルの原因になります。
 - 3 途中で気分が悪くなったり、肌に異常があらわれたら直ちに使用を中止し、その部位を冷やし専門医に相談する。
通常の使い方で肌か敏感な方は、若干赤くなったりすることがあります。
使用手順の注意を良くお読みになり正しいアフターケアを行ってください。
 - 4 1回のトリートメントで1ヶ所の部位には2回まで。
連続で当てる場合は必ず10秒以上あけて行うこと。
過度のトリートメントは肌に悪影響を与える恐れがあります。
 - 5 使用中に熱過ぎると感じた際は、照射を中止し、肌から離してください。
熱さを我慢して使用すると肌に悪影響を与える恐れがあります。
 - 6 トリートメントとトリートメントの間は6時間以上あける。
過度のトリートメントは肌に悪影響を与えるおそれがあります。
 - 7 肌が敏感な人は、強い刺激や熱を感じる場合があります。
トリートメント後、肌がまてった感じが続く場合は、冷たいタオル等で十分冷やしてください。
 - 8 肌表面の、制汗剤・ローション・クリーム・ジェル・水などは拭き取る。
ご使用する前に、肌が乾いていることを確認してください。
 - 9 照射中は必ず照射口を肌に密着させる。
また、何も無い空間や人に向けて照射しない。
思わぬ事故やトラブルの原因になる恐れがあります。
- ※ 本製品は一般家庭用専用です。それ以外(業務用等)で使用した場合の保証・責任は負いかねますのでご了承ください。

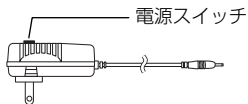
各部の名称

本体



付属品

■ ACアダプター … 1個



■ クイックガイド …… 1枚

■ クリアジェルガイド … 1枚^(※)

■ クリアジェル(CV-123)

(薬用ジェルK) …… 1本^(※)

薬用ジェルKはニキビを 방지

肌をすこやかに保つ医薬部外品の化粧水です。

(※) STA-101Wには付属していません。

正しい使い方

準備について

- ご使用の前に、肌が乾いていることを確認してください。
肌表面の、制汗剤・ローション・クリーム・ジェル・水などは拭き取ってください。
- 顔などの直接見ることができない部位に使用する際は鏡を見ながら使用してください。
- 本製品を使用する前には充電が必要です。「充電のしかた」を参照してください。
※ ACアダプターをつなげた状態では使用できません。
- 初めて使用するときや長期間使用しなかったときは、必ずパッチテストを行ってください。
「パッチテストのしかた」は P.9 を参照してください。

充電のしかた

- 初めて使用するときや長期間使用しなかったときは必ず6時間以上充電してください。
 - 2回目以降は、使用した時間により変動しますが、約3時間ほどで充電できます。
- ① 本体の電源がOFFになっていることを確認してください。
 - ② 本体側面のACアダプター差込口にしっかりとACアダプターを差し込んでください。
※充電の際は本体にカバーを装着し、平坦で安定した場所に置いて充電してください。
 - ③ ACアダプターを家庭用コンセントにしっかりと差し込んでください。
 - ④ ACアダプターの電源スイッチをONにしてください。
※ ONにした後 10 秒ほどは充電が開始されません。
スタンバイのための時間ですので、少々お待ちください。
 - ⑤ 表示ランプで充電の表示を確認してください。
必ず表示ランプが緑になるまで充電してください。

ランプの表示	意味
赤 点滅	充電中
緑 点灯	充電完了
赤 点灯 (10 秒間)	電池切れ

使用中に電池残量が減ってくると、アラーム音がピーーと3回鳴ります。

正しい使い方

パッチテストのしかた

※ 初めて使用するときや、長期間使用しなかったときは、肌への刺激を確認するためパッチテストを行ってください。

- 1 ACアダプターをコンセントから抜き、本体からも抜いてください。
- 2 本体のカバーを外してください。
- 3 本体の照射口を腕の内側等、皮膚の柔らかい部位に当て操作ボタンを押してください。
ボタンを押すとアラームがピッと1回鳴り、光の照射が開始します。
1回の照射は約10秒です。照射が終わるとアラームがピーと2回鳴ってお知らせします。



- ◆ ACアダプターがつながっている時は照射できません。
- ◆ 照射前に肌が清潔で、乾いていることを確認してください。
- ◆ 照射中、熱すぎると感じた場合は肌から離し、操作ボタンを押して停止させてください。

- 4 同様に部位をずらして2～3箇所照射してください。
- 5 翌日、テストした部位が赤くなる等の異常が無ければ問題なく使用できます。
 - 照射中に熱く感じて停止した方は、トリートメントする際も同様に途中で停止しながら無理をせず行ってください。

正しい使い方

トリートメント クイックガイド、クリアジェルガイド^(※)もごらんください。

- 1 ACアダプターをコンセントから抜き、本体からも抜いてください。
ACアダプターがつながっている時は照射できません。
- 2 本体のカバーを外し、照射口が清潔で乾いていることを確認してください。
- 3 肌が清潔で乾いていることを確認し本体の照射口を肌に完全に密着させてください。
- 4 操作ボタンを押すとアラームがピッと1回鳴り、約10秒間光を照射します。



照射中、熱すぎると感じた場合は肌から離し、操作ボタンを押して停止させてください。

- 5 照射が終わるとアラームがピーと2回鳴ってお知らせします。
照射した部位に薬用ジェルK^(※)を塗ってください。



一度のトリートメントで同じ部位への照射は2回まで。
同じ部位に照射する際は10秒以上間隔をあけて照射してください。

- 6 トリートメント終了後は照射口の汚れをきれいに拭き取りカバーを装着して保管してください。
照射口に皮脂汚れがついている場合は、ガーゼか布に消毒液を染込ませて拭いてください。



- ◆ 照射中は絶対に照射口を覗かないでください。
また、眼球やまぶたには絶対に照射しないでください。
- ◆ トリートメント後、肌がほてった感じが続く場合は、冷たいタオルで十分冷やしてください。

(※)薬用ジェルKはニキビを防ぎ肌をすこやかに保つ医薬部外品の化粧水です。

(※) STA-101Wiには付属していません。

正しい使い方

◆ 上手にトリートメントするために、もう一度ポイントを確認しましょう。

ポイント

- 最初のうちはやりやすい腕などで練習し、刺激や使い方に慣れましょう。
- 顔などの直接見ることができない部位にトリートメントする際は事前に鏡を用意しましょう。
- 使用前には、肌が清潔で乾いていることを確認しましょう。
肌表面の、制汗剤・ローション・クリーム・ジェル・水などは拭き取ってください。
- トリートメントは小さい範囲に分けて行い、一部位が終了してから次の部位に移りましょう。
- 肌が敏感な人は、使用中に強い刺激や熱を感じる場合があります。
熱すぎると感じる場合は無理をせず、照射を停止してください。
トリートメント後、肌がほてった感じが続く場合は、冷たいタオル等で十分冷やしてください。
※ 無理なトリートメントは肌に悪影響を与える恐れがあります。必ず守ってください。



注意

連続で使用すると、本体が熱くなることがあります。
本体が熱いと感じた際は、30秒～1分ほど使用を中止し、熱が冷めるまでお待ちください。

使用後のお手入れ

お手入れと保管

- ◆ お手入れの前には、必ず電源を切ってコンセントからACアダプターを抜いてください。
- ◆ 照射口付近に付着した汚れは必ず拭き取ってください。
特に皮脂汚れ等は細菌が繁殖する原因になるため、消毒液を染み込ませたキレイな布等で拭き取ってください。
- ◆ 使用後は高温・多湿を避け、本体に衝撃を受ける恐れのない場所で保管してください。
- ◆ 保管の際、本体にカバーを取り付けお子様の手の届かない場所に保管してください。

アフターサービスについて

- ◆ 通常のご使用において故障が発生した場合は、1年間保証いたします。
- ◆ 保証期間が過ぎた後の故障については実費で修理させていただきます。
- ◆ 保証期間中でも有償修理となるケースがありますので、保証書の内容をよくお読みください。
- ◆ 万一故障が生じた場合は、販売店又は下記にご相談ください。
(修理品等を送る際は十分クッションを入れて梱包してください。)
お客様相談室 0120 - 776 - 282

廃棄について

- ◆ 本品を廃棄される場合、自治体により回収方法が異なりますのでご確認の上、処分願います。

● 修理サービスを依頼する前に ●

◆ 修理サービスを依頼する前に、もう一度お確かめください。

こんなとき	下記項目をお確かめください
照射しない	<ul style="list-style-type: none"> ● 充電されていますか (表示ランプを確認) 満充電でない時は充電してください。 ● ACアダプターが繋がっている時は、照射できません。
表示ランプが赤点灯	<ul style="list-style-type: none"> ● 充電がありません。充電してください。
充電しない	<ul style="list-style-type: none"> ● ACアダプターはしっかりと差し込まれていますか ● ACアダプターの電源はONになっていますか ● コードやプラグは傷んでないですか

● 仕様 ●

定格	12V 1.0A
消費電力	2.2W (充電時)
外形寸法	約W 42 × D 24.5 × H 94 (mm) (カバー装着時)
製品質量	約 108 g (カバー装着時)
付属品	<ul style="list-style-type: none"> ● ACアダプター 1個 ● クイックガイド 1枚 ● クリアジェル (CV-123)_(※) (薬用ジェルK) 1本 ● クリアジェルガイド_(※) 1枚 <p>(※) 薬用ジェルKはニキビを防ぎ肌をすこやかに保つ医薬部外品の化粧水です。 (※) STA-101Wには付属していません。</p>

no!TM
no!
S K I N

2018590JP/Rev.02/Feb.09

取扱説明書 P .8 「充電のしかた」の補足

満充電状態からの使用回数は100回程度が目安です。
使用環境等によって多少前後します。

満充電状態であっても1週間以上使用しなかった場合は
充電が減っていることがあるため、再度充電しなおす
ことをお勧めします。