

顔のエイジング悩み*¹に 地肌の“振動美容”

ディープ毛穴洗浄とリフトケア*²

*1……年齢に応じたケア *2……機器を上へ動かすこと



ヴェーダリフト BS for Salon

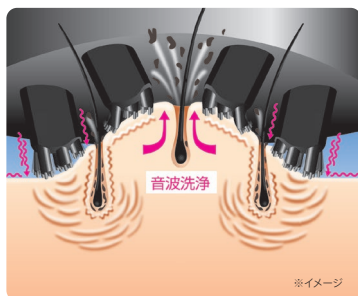
販路限定品

価格 ¥21,780 (税込)



CLEAN care

毛穴の頭皮洗浄



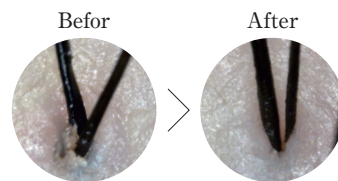
音波洗浄

毛穴の汚れを毎分約7,000回の音波振動で浮かせて叩き出し、もみ上げて絞り出すディープ毛穴洗浄。気になる頭皮のニオイの原因や皮脂汚れを取り除き、健やかな頭皮環境に導きます。さらに、防水仕様 (IPX7*)。お風呂でシャンプーとの併用がオススメです。

*…IPX7: 水深1mのところで30分浸水した状態でも商品内部に浸水がなく、製品としての性能を保持できること。



揉み出し+音波洗浄により
毛穴の汚れを浮かせて落とす



※アセチノヘッドスバシリーズ検証

VEDA lift BS for Salon



LIFT care

頭皮から上げる

育成光線を放出しながら頭皮からぐっと持ち上げ、顔をリフトケア*¹します。年齢と共に衰える、見落としがちな頭皮をエイジングケア*²することで、若々しい印象へと導きます。

*1……機器を上へ動かすこと *2……年齢に応じたケア



HEALTHY care

全身メンテナンス

育成光線を放出しながら首肩や頭皮をしっかり揉み出し、全身の美を導きます。ヘアトリックとの併用で、さらに頭皮の美も導きます。

※頭皮洗浄アタッチメントでの使用も可



FEATURE

販路限定品へのこだわり

一般流通品との違い



1 育成光線の放出

ブラックシリカから育成光線は放射されています。育成光線は、身体を芯まで温める*効果あり、より優れた性質を持つ遠赤外線の一つと言われ、温浴施設などにも活用されています。

*……角質層まで

2 メディカルシリコン

医療レベルのシリコンを採用しているから衛生的。直接お肌に触れるものだからこだわった品質を採用しています。



3 揉み出し UP

アタッチメントの弾力が強化され、より高い揉み出し力を実現しました。

4 音波振動

販路限定品に特化した、より小刻みな音波振動を搭載しました。



HOW TO USE



頭皮アタッチメントの使い方

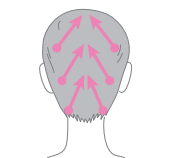
前頭部と側頭部

後頭部

頭頂部と後頭部



- ① 生え際に約5秒間軽くあてる。
- ② 生え際から頭頂部へ約5秒間かけてゆっくりすべらせる。
- ③ ①、②を2回くり返す。



- ① 生え際に約5秒間軽くあてる。
- ② 生え際から頭頂部へ向かって約5秒間かけてゆっくりすべらせる。



- ① 頭頂部(図A)に約20秒あてる。
- ② 図のように頭頂部からえりあしに向かって約5秒ずつ押当てて移動する。



フェイスアタッチメントの使い方

側頭部

後頭部

頭頂部



- ① 生え際に約5秒間軽くあてる。
- ② 生え際から頭頂部へ約5秒間かけてゆっくりすべらせる。
- ③ ①、②を2回くり返す。



- ① 生え際に約5秒間軽くあてる。
- ② 中央に約5秒間軽くあてる。
- ③ 頭頂部約5秒間軽くあてる。
- ④ 左右の位置を変えて①～③を2回繰り返し、後頭部全体をケアする。



- ① 生え際に約5秒間軽くあてる。
- ② 頭頂部に約5秒間軽くあてる。
- ③ 左右の位置を変えて①～③を2回繰り返し、頭頂部全体をケアする。



ROLLER ボタンでもみ出し!

選べる3段階のスピード。
好みや部位ごとで変更が可能。

毎分約 57,600 回*のタッチ

TAP ボタンで音波洗浄!

2 パターン搭載。
手では洗浄しきれない毛穴の汚れや、
過酸化脂質を音波の力で浮かします。

毎分約 7,000 回*の音波振動

修理・交換・付属品購入のお問い合わせ

固定電話から ☎ 0120-776-282

携帯電話から ☎ 0570-550-637

受付時間: 9 ~ 17 時 (土日祝日・年末年始除く)

※付属品購入のお問い合わせはお電話から



修理・交換
WEB 申し込み