

保証書

持込修理

No. _____

品名	家庭用美容器	型番	HRF-200
形名	RFフォトプラス エクストラ		
無料修理保証	対象部分：本体	期間	ご購入日から1年間
※販売者名	店名・住所・電話		
	ご購入日のわかる明細を貼付 または本保証書とあわせて 保管してください。		

販売店様へのお願い 必ず※印欄をご記入・ご捺印の上お客様へお渡しいたください。

本書は本書記載内容により無料修理を行なうことを約束するものです。
上記「無料修理保証期間」中に故障が発生した場合は、本製品と本書をご持参ご提示の上、お買い上げ販売店に修理をご依頼ください。
●所定記入欄が空欄のままだったりお買い上げ日がわかるレシート・明細書がございませんと、本書は有効とはなりません。
●本書は再発行いたしませんので、大切に保管してください。

〈無料修理規定〉

- 取扱説明書、本製品添付ラベル等の注意事項に従った正常な使用状態で故障した場合は、お買い上げ販売店が無料修理いたします。
- 保証期間内に故障して無料修理を受ける場合は、本製品と本保証書をご持参ご提示の上、お買い上げ販売店に依頼してください。
- ご転居の場合は、事前にお買い上げ販売店にご相談ください。
- ご贈答品で本書に記入してあるお買い上げ販売店に修理が依頼できない場合は、ヤーマンコールセンターにご相談ください。
- 保証期間中でも、つぎの場合は有料修理になります。
 - (イ) 使用上の誤りや不当な修理・改造による故障および損傷。
 - (ロ) お買い上げ後の転倒・落下などによる故障および損傷。
 - (ハ) 火災・地震・水害・その他の天災地変、公害や異常電圧による故障および損傷。
- 本体以外の接続する他の機器の異常により生ずる故障及び損傷。
- 電池や消耗品などの部品交換の場合。
- 一般家庭以外(例えば業務用の長時間)に使用された場合の故障及び損傷。
- 車輛・船舶等に搭載された場合に生じる故障および損傷。
- お買い上げ後の輸送・移動・落下等による故障および損傷。
- 保証書のご提示がない場合。
- 保証書のお買い上げ年月日・お客様名・販売店名欄の記入または押印がない場合、あるいは字句を書きかえられた場合。
- 本保証書は日本国内においてのみ有効です。
This warranty is valid only in Japan.

※本書はこれに明示した期間・条件のもとにおいて無料修理をお約束するものです。従ってこの保証書によって、お客様の法律上の権利を制限するものではありません。保証期間経過後の修理等についてご不明の場合は、お買い上げ販売店にお問い合わせください。
※ご使用による劣化・消耗及び消耗品の交換は有料となります。

- 個人情報の取扱いについて
個人情報の取扱いについては弊社ホームページ(<http://www.ya-man.com/info/privacy.html>)をご参照ください。
- 利用目的
お客様の個人情報はご依頼いただきました修理品の返送のために利用いたします。
また、お問い合わせへの対応やその後の安全点検活動のため、記録を残すことがあります。
これらの記録は正当な理由がある場合を除き、第三者へ提供しません。

製造元

ヤーマン株式会社

〒135-0045

東京都江東区古石場1-4-4

ヤーマンコールセンター受付 9:00~17:00(土日祝日除く)

固定電話など

☎ 0120-776-282(通話料無料)

携帯電話・PHS

☎ 0570-550-637(通話料有料)



www.ya-man.com

HRF200-1-001

美容家電のバイオニア

YA-MAN

保管用
保証書付

取扱説明書

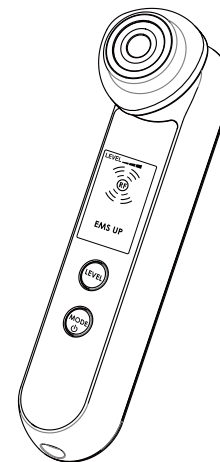
家庭用美容器

RFフォトプラス エクストラ



RF Beauté

HRF-200



もくじ

安全上のご注意	1
海外でのご使用について	6
特長	7
各部のなまえ	7
ご使用の前に	8
使いかた	13
使い終わったら	17
こんなときには	18
アフターサービス	21
●製品仕様	22
●保証について	22
保証書	23

このたびは、ヤーマン製品をお買い上げいただき、まことにありがとうございます。




- 正しく安全にお使いいただくために、この取扱説明書をよくお読みください。
- お読みになった後は、いつでも確認できる場所に必ず保管してください。
- 本製品を他の人に譲渡するときはこの取扱説明書を必ず添付してください。

安全上のご注意




安全上のご注意

- ・ご使用になる前に、この「安全上のご注意」をよくお読みのうえ正しくお使いください。
- ・定められた手順に従って、無理のないご使用をお願いします。
- ・異常が発生した場合は、ただちに使用を中止し修理を依頼してください。
- ・故障状態のまま使用されますと、身体に悪影響を及ぼす危険がありますので、絶対におやめください。
- ・ここに示した注意事項は、安全に関する重要な内容を記載しておりますので必ずお守りください。
- ・注意区分は、危害や損害の大きさと切迫の程度を明示するために、誤った取り扱いをすることで生じると想定される内容を「危険」「警告」「注意」に区分しています。

●注意区分について

	危険	誤った取り扱いをすると、人が死亡または重傷を負う危険が切迫して生じることが想定される内容です。
	警告	誤った取り扱いをすると、人が死亡または重傷を負う可能性が想定される内容です。
	注意	誤った取り扱いをすると、人が傷害を負ったり物的損害*の発生が想定される内容です。 *物的損害とは、家屋・家財および家畜・ペットにかかわる拡大損害を示します。

●図記号について

	してはいけないことを示しています。
	しなければならないことを示しています。
	注意しなければならないことを示しています。

危険

次に該当する人は使用しない。



禁止

- 医用電子機器の誤動作を招く原因となります。
- ◆医用電子機器を使用している人
 - ・ペースメーカーなど体内植込式医用電子機器
 - ・人工心臓など生命維持用医用電子機器
 - ・心電計などの装着型医用電子機器



警告

安全上のご注意

次のような人は使用しない。

- 事故やトラブルの原因となります。
- ・医師の治療を受けている人・成長過程の人・急性疾患
 - ・結核性疾患・発熱している人・高血圧・伝染病疾患
 - ・悪性腫瘍・血液疾患・内臓疾患・皮膚病・アレルギー体質
 - ・アトピー性皮膚炎・皮膚トラブルがある人・疲労が激しい人
 - ・敏感肌または肌の弱い人・体調がすぐれない人・酒気帯びの人
 - ・妊娠中、生理中、授乳中・眠気をさそう薬を服用中の人
 - ・物理的刺激などによる病的なシミのある人・歯の治療中の人
 - ・過度の日焼けで肌がヒリヒリし、炎症を起こしている人
 - ・ステロイド系ホルモン剤の長期使用や、肝機能障害で毛細血管拡張を起こしている人



禁止

指定の部位以外や次のような部位には使用しない。

- 事故やトラブルの原因になります。
- ・切り傷・整形手術をした部位・口内や陰部、粘膜など
 - ・にきび
 - ・皮膚が化膿し炎症を起こしている部位・カユミやほてりのある部位
 - ・膨らんだホクロ・ウイルス性のイボ・のどぼとけ
 - ・眼球
 - ・まぶた、目のまわり(クールモード使用時以外)
- ※RF LEDモードのLED光はまぶた、目のまわりに照射できます。その際、目を閉じ、電極ヘッドをお肌から5cm以上離してください。LED光は直接のぞき込まないでください。

ご自身で判断ができない場合は、使用前に医師にご相談ください。



禁止

- 同じ箇所にあて続けたい。
- 必ず肌の上を動かしながら使用する。ヘッド面全体が当たらない部分に使用しない。
- やけど・低温やけどの原因となります。



禁止

- 火中投入・加熱・高温での充電・使用・放置をしない。
- 本製品は充電式電池を内蔵しています。発熱・発火・破裂の原因となります。



使用者の制限

- 子供の手の届かない場所に保管し、使わせない。
- 事故やケガをする原因となります。



用途以外禁止

- 取扱説明書に記載されている用途以外には使用しない。
- ケガをしたり、本製品が故障する原因となります。

警告



禁止

引火性のもの(アルコール・シンナー・ベンジン・除光液・スプレーなど)の近くで使用しない。
火災・感電・ケガの原因となります。



無理な扱い
禁止

電源コードを傷つけたり、破損させたり、加工したり、無理に曲げたり、引っ張ったり、ねじったり、束ねたりしない。
また、重いものを乗せたり、はさみ込んだりすると、電源コードが破損し、火災・感電の原因となります。



タコ足配線
禁止

本製品には必ず専用のACアダプターを使用する。
また、ACアダプターは、壁のコンセントに直接差し込み、タコ足配線にしない。
感電・ショート・発火の原因となります。



傷んだ
コードプラグ
使用禁止

ACアダプターが傷んだり、コンセントの差し込みがゆるいときは使用しない。
感電・ショート・発火の原因となります。
修理はお買い上げの販売店窓口にご相談ください。



使用者の
制限

自分で意思表示ができない人に使わせない。また、身体の不自由な人だけの使用は避ける。
事故やケガをする原因となります。



水場使用
禁止

本体やACアダプターのコードなどに水がかからないようにする。(水につけたり、洗ったりしない)
また、水場・浴室内・入浴時に使用しない。
感電・ショート・発火の原因となります。



異臭・
異常発熱時
使用禁止

異臭・異常発熱したときは使用を中止する。
破損・発火の原因となります。



分解禁止

分解や修理・改造はしない。
火災・感電・ケガの原因となります。
修理はお買い上げの販売店窓口にご相談ください。



必ず守る

アダプタープラグやプラグ差し込み口に水が付着していないことを確認してから充電する。
感電・ショート・発火の原因となります。



必ず守る

使用しないとき・お手入れするときは必ず電源をオフにする。
感電・ショート・発火の原因となります。

警告



必ず守る

交流100~240Vで使用する。(無料修理は日本国内のみ)ACアダプターは根元まで確実に差し込む。
火災・感電・事故の原因となります。
※海外からの修理保証への依頼は日本国内で配送、受取可能な連絡先、住所が必要となります。



ACアダプター
を抜く

使用しないときはACアダプターをコンセントから抜く。
また、ぬれた手で抜き差しはしない。
感電・ショート・発火の原因となります。



プラグ
を抜く

本体やコンセントからACアダプターを抜くときは、必ず先端のプラグを持って引き抜く。
また、ぬれた手で抜き差しはしない。
感電・ショート・発火の原因となります。



発火注意

火のそばや炎天下、浴室など高温多湿の場所に、放置しない。
また、熱器具に近づけない。
発熱・発火・破裂の原因となります。



ACアダプター
を抜く

万一、異常が発生したら、ACアダプターをすぐに抜く。
けむり・異音・においがするなど、異常状態のまま使用しないでください。

注意



禁止

P.2に記載のある使用禁止部位には使用しない。
歯の治療中の人、歯に詰め物がある人は、イオン・EMSの刺激により、歯に違和感を感じることがあります。イオン・EMSのレベルを下げ、使用部位を調節してお使いください。



禁止

以下の項目は行わない。
事故やケガ、本体が故障する原因となります。
・肌に発疹、炎症、かゆみ等の異常を起こしている場合は使用しない。
・落としたり、ぶつけたりして損傷した場合は使用しない。
・業務用等、過剰な連続使用をしない。

海外でのご使用について

注意



禁止

本体をアルコール・シンナー・ベンジン・除光液などの溶剤で拭かない。
本体の表面に損傷を与える原因となります。



禁止

ペットには使用しない。
ケガの原因となります。



禁止

電極ヘッドを金属にあてない。
故障・ケガの原因となります。



落下禁止

不安定な場所に置かない。
本体を落としたり、ぶつけたりしない。
本体の故障原因となります。
また、足の上などに落とすとケガの原因となります。



必ず守る

RF LEDモードのLED光を直接のぞき込まない。
LED光で目のまわり、まぶたへのトリートメントをするときは、目を閉じ、電極ヘッドをお肌から5cm以上離して使用する。
目や肌を傷める原因となります。



必ず守る

以下の項目は必ず守る。
事故やケガ、本体が故障する原因となります。
・同じ箇所にあて続けたい。
・肌の状態にあわせて使用する。
・日焼け直後、ピーリングやパックのお手入れとの併用は控える。
・使用後は必ず電源を切る。



必ず守る

使用中に身体に違和感がある場合は、使用を中止する。
使用中、使用後に肌の異常がみられるときは使用を中止し、医師にご相談ください。



必ず守る

初めて使用するときや慣れるまでは、必ずレベル1から使用する。
事故やケガをする原因となります。



必ず守る

クールモードを連続して使用しない。
連続使用すると、冷え方が弱く感じられるようになります。
再度使用する時は30分以上間をあけてから使用してください。



警告



必ず守る

必ず交流100~240Vで使用する。(無料修理は日本国内のみ)
火災・感電・故障の原因となります。
※海外からの修理保証への依頼には日本国内で配送、受取が可能な連絡先、住所が必要となります。



発火注意

必ずプラグ形状・電圧を確認のうえ使用すること。
発熱・発火・故障の原因となります。

- 本製品はAプラグです。それ以外の場合はプラグ変換アダプター(付属品ではありません)をご使用ください。

主なプラグ形状と使用国

タイプ	プラグ形状	主な使用国
A		アメリカ、カナダ、ハワイ、スペイン、グアム島、サイパン島、タイ、韓国、台湾、中国、フィリピン、ベトナム、ブラジル、トルコ など
B3		イギリス、スイス、中国、香港、インド、シンガポール、フィリピン、エジプト、南アフリカ共和国 など
BF		カナダ、イギリス、スイス、タイ、韓国、シンガポール、中国、香港、エジプト、南アフリカ共和国 など
C		イタリア、オランダ、スイス、スペイン、ドイツ、フランス、インド、タイ、韓国、中国、香港、マレーシア、トルコ など
O		イギリス、フランス、オーストラリア、ニュージーランド、韓国、台湾、中国、フィリピン、アルゼンチン など

- 地域、宿泊先によってもプラグ形状、電圧が異なる場合があります。必ずご確認ください。
- プラグ変換アダプターについては旅行会社、家電量販店等にご相談ください。

特長

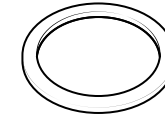
本製品は、RF深層温熱(以下RF)でお肌を温めながら、イオンクレンジング、イオンモイスチャー、EMS、振動、フォト、冷却でトリートメントを行うフェイス用美容器です。ご自身のお肌の状況や目的に合わせて各モードを組み合わせて、トリートメントを行うことができます。

- RF…お肌を深部*まで温めることで、よりトリートメントに適した状態にすることができます。一般的なヒーターと違い、すぐに温まることが特長です。
- イオンクレンジング…イオンの力で、洗顔では落としきれない汚れを吸着することができます。
- イオンモイスチャー…イオンの力で化粧水をよりお肌に浸透させることができます。
- アイケア…マイクロカレントの微弱電流で目もとをケアします
- EMS…電気ので筋肉を刺激することができます。
- 振動…細かなバイブレーションにより、トリートメントをサポートします。
- フォト…お肌にLED光(赤色)をあてることでお肌にハリを与えます。
- 冷却…お肌を冷やすことで、お肌を引き締めることができます。

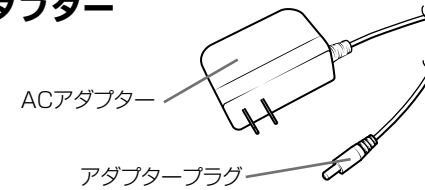
※角質層まで

●コットンストッパー (シルバーリング)

- ※ご購入時は本体の電極ヘッドに付いています。
- ※コットンを電極ヘッドに固定できます。



●ACアダプター

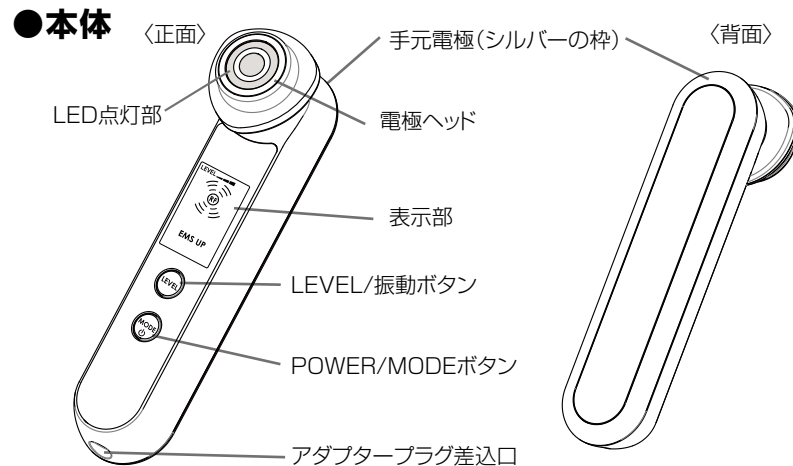


- ※本体・付属品のデザイン・仕様は、品質向上のため予告なく変更する場合があります。

特長／各部のなまえ

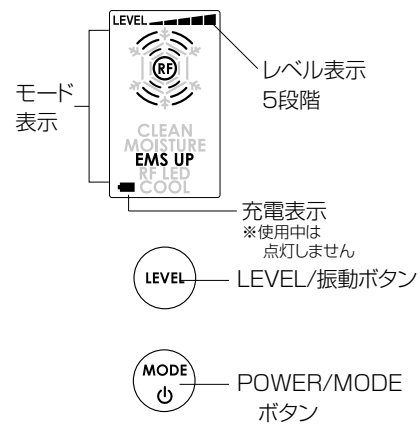
ご使用の前に

各部のなまえ



表示部の見かた

●表示部・ボタン



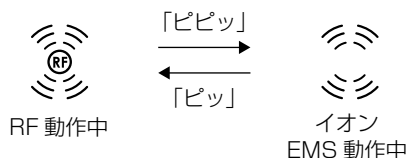
- ・POWER/MODEボタンを約3秒長押しして電源をオンにします。(自動的にCLEANモードが開始します。)
- ・各モード動作時にPOWER/MODEボタンを押すとモードが切り替わります。
- ・CLEAN・MOISTUREモードではイオン、EMS UPモードではEMSのレベルを選択することができます。レベルは5段階あり、LEVEL/振動ボタンで選択することができます。
- ・LEVEL/振動ボタンを約3秒長押しして振動をオン/オフにすることができます。
- ・POWER/MODEボタンを長押しすると電源オフになります。
※EYE CAREモード・RFのレベルは変更できません。

●モード表示

POWER/MODEボタンを押すと、
 CLEAN→MOISTURE→EYE CARE→EMS UP→RF LED→COOL(繰り返し)...

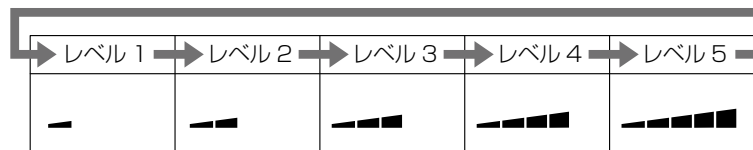
モード	CLEAN	MOISTURE	MOISTURE EYE CARE	EMS UP	RF LED	COOL
機能	RF / イオン クレンジング	RF / イオン モイスチャー	イオン モイスチャー	RF / EMS	RF / LED	冷却
モード表示	LEVEL RF CLEAN	LEVEL RF MOISTURE	RF MOISTURE	LEVEL RF EMS UP	RF RF LED	RF COOL

※CLEAN・MOISTURE・EMS UPモードのトリートメント時に
 モード表示のⓇFは表示・非表示を繰り返します。「ピッ」という音がするとRF
 が動作します(モード表示のⓇFが表示)。
 「ピピッ」という音がするとイオンまたはEMSが動作します(モード表示のⓇF
 は非表示)。



●レベル表示

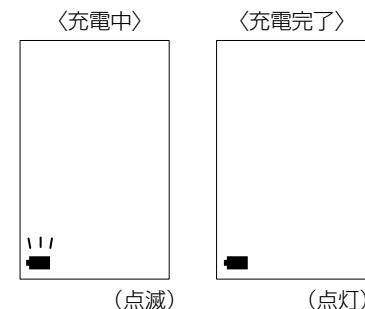
・LEVEL/振動ボタンを押すと、イオン導出入とEMSのレベルを選択することができます。



※CLEANモード、MOISTUREモードではイオンの強弱を選択できます。
 ※EMS UPモードではEMSの強弱を選択できます。
 ※初めて使用する場合や使いかたに慣れるまでは、必ずレベル1で使用してください。
 ※EYE CARE・RFはレベル調節できません。

●充電表示

充電中は充電表示が点滅します。
 充電が完了すると充電表示が点灯します。
 ※使用中は点灯しません



●スタンバイ表示・オートオフ(自動電源オフ)

CLEANモード、MOISTUREモード・EYE CAREモード・EMS UPモード・RF LED
 モード(各3分間)が終了すると約2分間、次のモードの表示が点滅し、スタンバイ状態
 となります(動いていない状態です)。

POWER/MODEボタンを押すと点滅表示している次のモードがスタートします。
 約2分間操作をしないと「ピピッ」と音となり、自動で電源が切れます(オートオフ)。
 クールモードの終了時のみ、スタンバイにはならず自動で電源が切れます(オートオフ)。
 (「ピピッ」と音となり、電源が切れます。)

●振動機能

・CLEANモード、MOISTUREモード、RF LEDモード使用時にLEVEL/振動ボタ
 ンを約3秒以上長押しすると、振動のオンオフを選択することができます。
 ※振動のリズムは自動的に切り替わります。
 ※EYE CAREモード・EMS UPモード・COOLモードは振動しません。

充電のしかた

本製品は充電式でコードレスで、またはACアダプターを接続しての使用ができます。充電電池で使用する場合は、必ず充電してから使用してください。

- ・ 使い始め(購入直後や長時間使用しなかった場合は)必ず充電し、充電表示が点滅から点灯に変わったことを確認してから使用してください。

●充電時間の目安

充電時間	動作時間
約2.5時間	約40分

※充電環境 室温約25℃において
 ※満充電直後からの動作時間です
 ※動作時間は使用モード・使用レベル・使用環境によって変わります
 ※電池の残量、使用環境によって、充電時間は前後します

●充電のしかた

- 1 本体のアダプタープラグ差込口にアダプタープラグを差し込む。
- 2 ACアダプターをコンセントに差し込む。
 - ・ 必ず専用のACアダプターを使用してください。
 - ・ ACアダプターは壁面のコンセントに直接差し込み、タコ足配線にしないでください。
 - ・ 充電を開始すると充電表示が点滅します。充電が完了すると充電表示が点灯します。
- 3 充電完了後、ACアダプターをコンセントから抜き、アダプタープラグを本体から抜く。

各モードについて

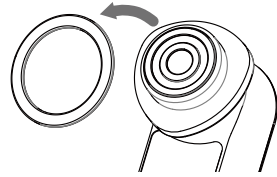
モード	特長	機能	コットン	おすすめの化粧品	時間	レベル	使用頻度(目安)
CLEAN	お肌の深部まで※1 温めながら、洗顔では落としきれない汚れを吸着し、すっきり肌に整えます。	・RF ・イオンクレンジング ・振動	あり	とろみのある化粧水※2	約3分	イオン:5段階	週に2~3回
MOISTURE	お肌の深部まで※1 温めながら、お肌の角質層まで美容成分を浸透させ、みずみずしいお肌に導きます。	・RF ・イオンモイスチャー ・振動	あり なし	とろみのある化粧水※2 シートマスク	約3分	イオン:5段階	
MOISTURE EYE CARE	マイクロカレントの微弱電流で目もとにハリあてながらケアします。	・イオンモイスチャー	あり なし	とろみのある化粧水※2 シートマスク	約3分	なし	
EMS UP	お肌の深部まで※1 温めながら、筋肉を刺激し、ハリのあるお肌に整えます。※首や肩にもご使用になれます。	・RF ・EMS	あり なし	とろみのある化粧水※2 ゲル	約3分	EMS:5段階	
RF LED	お肌の深部まで※1 温めながら、お肌に光をあててトリートメントします。	・RF ・LED ・振動	なし	とろみのある化粧水※2 またはゲル	約3分	なし	
COOL	冷やすことでハリとキメの整ったお肌に導きます。	・冷却	なし		約3分	なし	毎日でも可

- ・ 各モードの動作時間はモード選択から約3分間です。
- ・ 必ずお肌の上を動かしながら使用してください。(クールモード使用時以外)
- ※1 角質層まで
- ※2 必ず水溶性の化粧品を使用してください。オイル系、スクラブ系は使用しないでください。製品が故障したり、肌トラブルの原因になります。
- ※3 クールモード使用後は本体が熱くなります。連続で使用しないでください。使用後は電源をオフにして30分以上本体を休ませてください。

使いかた

コットンの付けかた

1 本体からコットンストッパーを外す。



2 電極ヘッド部分にコットンを1枚のせ、コットンストッパーを押し込むように付ける。

※コットンストッパーでコットンがとまりづらい場合は、薄手のコットンを使用してください。
※コットンが厚すぎるとRFの温感が弱くなる可能性があります。

3 コットンにお手持ちの化粧水やゲルを付ける。

※電極ヘッド面全体に化粧水やゲルがいきわたるように付けてください。
※さらっとした化粧水では、温感が弱くなる場合があります。
おすすめ化粧水 …… オンリーミネラル エクストラセラム・とろみのある化粧水
※本製品は防水製品ではないため、使用後は電極ヘッドに付いた化粧水やゲルを必ず拭き取ってください。また、水洗いしないでください。

基本の使いかた

●使用上の注意

- 必ずお肌の上を動かしながら使用してください。同じ箇所にあて続けるとやけどの原因となります。
- RFは使用時のお肌の状態によって、温度の感じかたが変わります。
- まぶた、目のまわりは使用しないでください(クールモード使用時以外)。
※RF LEDモードのLED光はまぶた、目のまわりに照射できます。その際、目を閉じ、電極ヘッドをお肌から5cm以上離してください。
- RF LEDモードのLED光を直接のぞき込まない。
- 必ず手元電極に触れるように持ってください。
- 推奨使用環境温度15℃~30℃

●トリートメントのしかた

1 メイクを落として洗顔する。

・油分や汚れを落とし、お肌を清潔な状態にします。
※クールモードはメイクの上からでもご使用になれます。

2 必要な場合はコットンを装着し、化粧水を付ける。

※CLEANモードではコットンをご使用ください。

3 POWER/MODEボタンを長押し(約3秒)して電源をオンにする。モード、レベルを選択する。

・POWER/MODEボタンでモードを選択してください。
・LEVEL/振動ボタンでレベルを選択してください。
・LEVEL/振動ボタンを約3秒長押し、振動のオンオフを選択してください。
(CLEANモード、MOISTUREモード、RF LEDモード使用時)

※EMS UPモード、COOLモードは振動しません。

※RFのレベルは変更できません。

※初めて使用する場合や使いかたに慣れるまでは、必ずレベル1で使用してください。

4 背面の手元電極(背面のシルバーの枠)に触れるように本体を持つ。

5 P.15~16を参照して電極ヘッドをお肌にあてて動かす。

・各モードが終了すると約2分間スタンバイ状態(クールモード終了時は電源オフ)になります。
POWER/MODEボタンを押して次のモードをスタートさせるか、POWER/MODEボタンを長押し(約3秒)して電源をオフにします。
※使用中は必ず、電極ヘッドをしっかり肌にあててください。

6 トリートメント終了後お肌を整える。

・適宜クリームなどを塗布してください。

7 コットンを外し、電極ヘッドやコットンストッパーに付いた汚れや化粧水やゲルを拭き取る。

※本製品は防水製品ではないため、使用後は電極ヘッドに付いた化粧水やゲルを必ず拭き取ってください。また、水洗いしないでください。

お肌へのあてかた

RFモードの使いかた

本体を動かすスピードの目安：1秒間に2cm

※熱く感じる場合は少し速めに動かしてください。

- ・ 電極ヘッド全体がお肌に触れるように使用してください。
- ・ 必ずお肌の上を動かしながら使用してください。一箇所にあて続けるとやけど・低温やけどの原因となります。
- ・ まぶた、目のまわりには電極ヘッドをあてないでください。

<CLEAN・MOISTURE・EYE CARE・RF LEDモード>

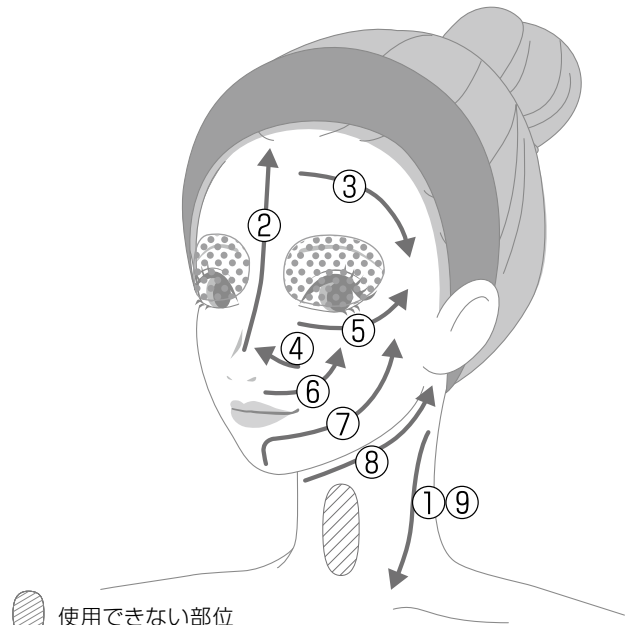
矢印に沿ってお肌の上を動かしながら使用してください。


EYE CAREモードは、⑤目もとにあててトリートメントしてください。


RF LEDモードはまぶた、目のまわりにLED光をあててトリートメントできます。

その際、目を閉じ、電極ヘッドをお肌から5cm以上離しLED光を照射してください。

使いかた

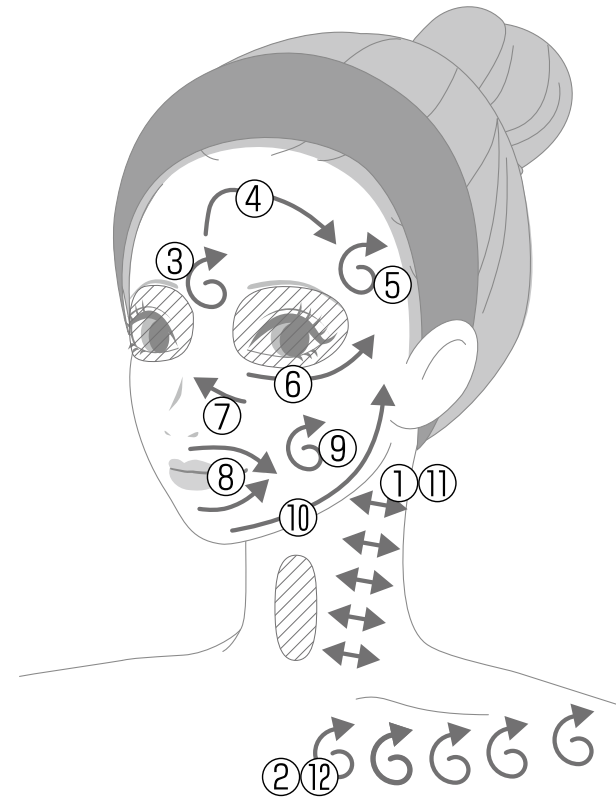


 使用できない部位

 LEDモードのLED光のみ使用可能な部位
※目を閉じ、電極ヘッドをお肌から5cm以上離してください

<EMS UPモード>

矢印に沿ってお肌の上を動かしながら使用してください。



 矢印のようにくるくる動かす  使用できない部位

<クールモード>

お顔にスタンプを押すように「押しあて→離す→移動」を繰り返してください。

※まぶた、目もとにもご使用いただけます。

使いかた

使い終わったら

本製品を清潔に保つために、使用後は毎回お掃除をしてください。

●お掃除・保管のしかた

- 1 電源をオフにして、ACアダプターを外す。
- 2 電極ヘッド・コットンストッパーの汚れは、水を含ませてかたく絞った布で拭き取る。
 - ・コットンストッパーは本体から外した状態でお手入れしてください。
 - ・アルカリ洗剤やアルコール、シンナー、ベンジン、除光液などは使用しないでください。
 - ・化粧水やゲルが付着した状態で放置しないでください。
- 3 電極ヘッド・コットンストッパー以外の汚れは、乾いた布で拭き取る。

保管のしかた

- 長期間使用しないときは、本体のお掃除をしてから保管してください。
- 使用しないときは、本体の電源をオフにし、ACアダプターを充電台と壁面コンセントから抜いて保管してください。
- ストーブやヒーターのそば、浴室など高温多湿の場所、直射日光のあたる場所、不安定な場所での保管は避けてください。
- 子供の手の届かない場所に保管してください。

保守・点検について

- 長期間使用しなかった本製品を再び使用するとき、使用する前に必ず本製品が正常かつ安全に動作することを確認してから使用してください。
- 本製品の動作に不具合が生じた場合は、修理を依頼される前に「困ったときは」(P.18～P.19)を参照して、症状についてご確認ください。それでも解決しない場合は、お買い上げの販売店、または購入明細をご用意のうえヤーマンコールセンター(P.21)までご相談ください。
- 本製品が故障、損傷した場合はお買い上げいただいた販売店までご相談ください。

使い終わったら

こんなときには

困ったときは

こんな症状	考えられる原因	処置方法
電源が入らない	POWER/MODEボタンを長押ししていない	POWER/MODEボタンを約3秒長押しして電源をオンにしてください
	充電不足	充電をしてください またはACアダプターを接続して使用してください
充電しても数分しか使えない	充電池が寿命(充電回数の目安:300回)を過ぎた	販売店またはヤーマンコールセンターにご連絡ください(P.21) ※故障の原因となるためお客様では交換できません
	ボタンを間違えて押ししまった	POWER/MODEボタンを長押しして再度電源をオンにしてください
	スタンバイ状態/オートオフになっている	POWER/MODEボタンを押してください(P.10)
充電が開始されない (充電表示が点滅しない)	ACアダプターが壁面コンセントに差し込まれていない(タコ足配線など)	ACアダプターを壁面コンセントに差し込んでください
	アダプタープラグが本体に差し込まれていない	アダプタープラグを本体に差し込んでください
本体が熱い	連続使用した	LEVELボタンとPOWER/MODEボタンを同時に押しリセットしてください 充電が開始される場合があります
		電源をオフにして1時間以上本体を休ませてください

こんなときは

こんな症状	考えられる原因	処置方法
クールモードで冷えない	→ クールモードを連続使用した	→ 電源をオフにして30分以上本体を休ませてください
	→ 推奨使用環境温度以外で使用している	→ 15℃～30℃の環境で使用してください
イオン・EMSが強い (ピリピリする・痛い)	→ 設定レベルが高い	→ LEVEL/振動ボタンでレベルを下げてください
	→ 電極ヘッド全体がお肌に当たっていない	→ 電極ヘッド全体をお肌にあててください
イオン・EMSが弱い (感じない)	→ 設定レベルが低い	→ LEVEL/振動ボタンでレベルを上げてください
	→ お肌に水分が足りないまたは乾燥している	→ お肌を化粧水やゲルで湿らせてからご使用ください 手を軽く湿らせてください
EMSを感じない	→ 筋肉に沿ってあてていない	→ 電極ヘッドを筋肉に沿ってあててください(P.16)
RFが熱い	→ 電極ヘッドをお肌に長時間あて続けている	→ RF出力中は必ず動かしながらあててください
	→ 動かすスピードが遅い	→ 少し速く動かしてください
RFの熱さを感じない	→ スタンバイ状態/オートオフになった(P.10)	→ 電源を入れ直すか、POWER/MODEボタンを押してモードをスタートさせてください。
	→ お肌に水分が足りないまたは乾燥している	→ お肌を化粧水やゲルで湿らせてからご使用ください
	→ 動かすスピードが速い	→ 少しゆっくり動かしてください
RFのレベルが変わらない		→ RFのレベルは変更できません(レベル切り換えはイオンとEMSのみ)
振動しない		→ LEVEL/振動ボタンを約3秒長押ししてください

よくあるご質問

Q	A
化粧水やゲルは1回どれくらい使用すればよいですか？	本製品の特長として、化粧水やゲルを多く使用したほうがより温熱の体感を得ることができます。目安として、コットンを使用する場合は、電極ヘッド全体が化粧水やゲルでぬれるくらい使用してください。化粧水やゲルが少ないと感じたら付け足すことをお勧めします。
お風呂で使用できますか？	本製品は防水製品ではありません。お風呂では使用しないでください。
使用後に肌がほてります	RFの温めによるものです。気になる場合はクールモード、保冷剤を使用するなどしてお肌を冷やしてください。
顔や手にピリピリ感があります	イオンクレンジング・イオンモイスター・EMSによる電気刺激です。LEVEL/振動ボタンでレベル調節が可能です。心地よいと感じる強さで使用してください。初めて使用する場合や使いかたに慣れるまでは、必ずレベル1で使用してください。
RF クレンジング・RF モイスター・RF EMS UP・RF LED モード使用時にRFの温まりを感じません	電極ヘッドをゆっくり動かしたり、押し付け具合を強くしてみてください。また、コットンの水分量が足りない可能性があります。化粧水やゲルを足してください。RFはオンとオフを繰り返しています。表示部に RF と表示されているときにRFがオンしています。
コットンに汚れが付きます	目に見えなくても汚れは落ちています。また、汚れの付きかたには個人差があります。
RFで電極ヘッドが温まりません	RFは電極ヘッドを温めるのではなく、電気のお肌を温めるものです。

アフターサービス

●充電池について

- ・充電池は消耗品です(保証対象外)。
- ・充電しても使用時間が極端に短くなった場合は、電池の寿命と考えられます(充電回数は約300回が目安です)。
- ・充電池交換をご希望の場合は、販売店またはヤーマンコールセンター(P.21)にご相談ください。

●廃棄について

- ・本製品を廃棄される場合は、自治体の分別ルールに従って廃棄してください。
- ・本製品はリチウムイオン蓄電池を使用しています。



●お問い合わせ先

本製品に関するご不明な点は、下記お客様窓口までお問い合わせください。

ヤーマンコールセンター 固定電話など **0120-776-282**(通話料無料)
受付 9:00~17:00(土・日・祝日を除く) 携帯電話・PHS **0570-550-637**(通話料有料)

※修理をご依頼される場合は、お買い上げ日が記入されている保証書または購入明細をご用意ください。
※月曜日はお電話が混みあいます。お急ぎでない場合には、火~金曜日の午後2時以降ですとお電話がつながりやすくなっております。

おすすめの化粧品



オンリーミネラル エクストラセラム

ナノ化した美容成分が角質層のすみずみまで浸透。
RFの温まりをより実感できます。

商品名：オンリーミネラル エクストラセラム
内容量：50mL
品番：OM14021
単品価格：¥5,000(税抜)

商品詳細・お買い求めはヤーマンコールセンター(P.21)にお問い合わせください。

WEBサイト ymn.cm/bt01

※予告なく販売を終了する場合があります。



●製品仕様

定 格	DC9V 2.0A
消 費 電 力	約13W
使 用 電 池	リチウムイオン蓄電池
充 電 時 間	約2.5時間 ※充電環境によって、充電時間は前後します。
外 形 寸 法	本体(コットンストッパー付):約W44×D57×H190(mm)
製 品 質 量	本体(コットンストッパー付):約220g
材 質	本体:ABS樹脂 パネル:ポリカーボネート/アクリル樹脂 電極ヘッド:PET樹脂/銅(クロムメッキ) 手元電極:ABS樹脂(クロムメッキ)
生 産 国	日本
付 属 品	コットンストッパー、ACアダプター、エクストラセラム
推奨環境温度	15℃~30℃

●保証について

- ・通常のご使用において故障が発生した場合は、お買い上げ日から1年間保証いたします(消耗品は除く)。
- ・また、保証期間を過ぎたものは送料をご負担いただいております。
- ・保証期間を過ぎた後の故障については、実費で修理させていただきます。
- ・保証期間中でも有料修理となるケースがありますので、無料修理規定の説明をよくお読みください。
- ・万一、故障が生じた場合は、販売店またはヤーマンコールセンター(P.21)にご相談ください。