

No. _____		保証書		持込修理
品名	家庭用美容器	型番	HRF-1	
形名	プラチナホワイト RF			
無料修理保証	対象部分	期 間		
	本 体	お買い上げ日から 1 年 間		
※販売者名	店名・住所・電話			
	ご購入日のわかる明細を貼付 または本保証書とあわせて 保管してください。			

販売店様へのお願い 必ず※印欄をご記入・ご捺印の上お客様へお渡しく下さい。

本書は本書記載内容により無料修理を行なうことを約束するものです。
上記「無料修理保証期間」中に故障が発生した場合は、本製品と本書をご持参・ご提示の上、お買い上げ販売店に修理をご依頼ください。

- 所定記入欄が空欄のままだったりお買い上げ日がわかるシート・明細書がございませんと、本書は有効とはなりません。
- 本書は再発行いたしませんので、大切に保管してください。


■補修用性能部品の保有期間
当社は本製品の補修用性能部品の製造終了後、最低3年間保有しています。
※性能部品とは、その製品を維持するために必要な部品です。

- ・ 個人情報の取扱いについて
個人情報の取扱いについては弊社ホームページ(<http://www.ya-man.com/info/privacy.html>)をご参照ください。
- ・ 利用目的
お客様の個人情報はご依頼いただきました修理品の返送のために利用いたします。
また、お問い合わせへの対応やその後の安全点検活動のため、記録を残すことがあります。
これらの記録は正当な理由がある場合を除き、第三者へ提供しません。

製造元

ヤーマン株式会社

〒135-0045
東京都江東区古石場1-4-4
☎ 0120-776-282
※9:00~17:00(土・日・祝日除く)



www.ya-man.com

HRF1-1-003

美容家電のバイオニア

YA-MAN

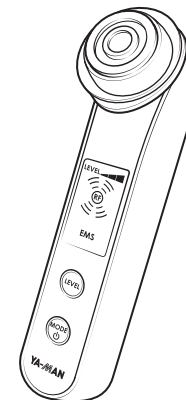
保管用
保証書付

取扱説明書

家庭用美容器
プラチナホワイト RF

Platinum
White

HRF-1



もくじ

安全上のご注意	1
海外でのご使用について	6
特長	7
各部のなまえ	7
ご使用の前に	8
トリートメントしましょう	13
トリートメントが終わったら	17
アフターサービス	17
こんなときには	18
●製品仕様	21
●保証について	22
保証書	23

このたびは、ヤーマン製品をお買い上げいただき、まことにありがとうございます。


- 正しく安全にお使いいただくために、この取扱説明書をよくお読みください。
- お読みになった後は、いつでも確認できる場所に必ず保管してください。
- 本製品を他の人に譲渡するときはこの取扱説明書を必ず添付してください。


安全上のご注意


安全上のご注意

- ・ご使用になる前に、この「安全上のご注意」をよくお読みのうえ正しくお使いください。
- ・定められた手順に従って、無理のないご使用をお願いします。
- ・異常が発生した場合は、ただちに使用を中止し修理を依頼してください。
- ・故障状態のまま使用されますと、身体に悪影響を及ぼす危険がありますので、絶対におやめください。
- ・ここに示した注意事項は、安全に関する重要な内容を記載しておりますので必ずお守りください。
- ・注意区分は、危害や損害の大きさと切迫の程度を明示するために、誤った取り扱いをすることで生じると想定される内容を「危険」「警告」「注意」に区分しています。


●注意区分について


 **危険** 誤った取り扱いをすると、人が死亡または重傷を負う危険が切迫して生じることが想定される内容です。

 **警告** 誤った取り扱いをすると、人が死亡または重傷を負う可能性が想定される内容です。

 **注意** 誤った取り扱いをすると、人が傷害を負ったり物的損害*の発生が想定される内容です。
*物的損害とは、家屋・家財および家畜・ペットにかかわる拡大損害を示します。

●図記号について


 してはいけないことを示しています。

 しなければならないことを示しています。

 注意しなければならないことを示しています。

危険

次に該当する人は使用しない。

-  **禁止** 医用電子機器の誤動作を招く原因となります。
- ◆医用電子機器を使用している人
 - ・ペースメーカーなど体内植込式医用電子機器
 - ・人工心肺など生命維持用医用電子機器
 - ・心電計などの装着型医用電子機器

警告

次に該当する人は使用しない。

事故、肌や身体のトラブルを生じるおそれがあります。



禁止

- ・妊娠中の人、生理中の人、授乳中の人
- ・成長過程の人
- ・アトピー性皮膚炎の人、敏感肌の人
- ・アレルギー体質の人
- ・過度の日焼けで肌がヒリヒリし、炎症を起こしている人
- ・皮膚が化膿し、炎症を起こしている人
- ・化粧品による皮膚炎を起こしている人
- ・かゆみやほてりのあるシミ、物理的刺激などによる病的なシミのある人
- ・ウイルス性のイボ、黒皮症の人
- ・高血圧の人
- ・皮膚感覚の弱い人
- ・健康が特にすぐれない人
- ・ステロイド系ホルモン剤の長期使用や肝機能障害で毛細血管拡張を起こしている人
- ・医師の治療を受けている人

次のような場合、または部位には使用しない。

事故、肌や身体のトラブルを生じるおそれがあります。



禁止

- ・急性疾患
 - ・有熱性疾患
 - ・伝染病疾患
 - ・切り傷
 - ・口内や陰部、粘膜など
 - ・疲労の激しい場合
 - ・まぶた・目のまわり（クールモード使用時以外）
 - ・にきび
 - ・結核性疾患
 - ・血圧異常時
 - ・悪性腫瘍
 - ・心臓疾患
 - ・体調がすぐれない場合
 - ・飲酒や眠気を誘う薬を服用中の場合
 - ・眼球
 - ・整形・手術部位
 - ・のどぼとけ
- ※ご自身で判断ができない場合は、使用前に医師にご相談ください。



禁止

同じ箇所にあて続けたい。
必ず肌の上を動かしながら使用する。
やけどの原因となります。



禁止

まぶた・目のまわりには使用しない。
失明や視力低下の原因となります。



禁止

火中投入・加熱・高温での充電・使用・放置をしない。
本製品は充電式電池を内蔵しています。
発熱・発火・破裂の原因となります。

安全上のご注意

警告



禁止

引火性のもの(アルコール・シンナー・ベンジン・除光液・スプレーなど)の近くで使用しない。
火災・感電・ケガの原因となります。



タコ足配線
禁止

本製品には必ず専用のACアダプターを使用する。また、ACアダプターは、壁のコンセントに直接差し込み、タコ足配線にしない。感電・ショート・発火の原因となります。



使用者の
制限

子供の手の届かない場所に保管し、使わせない。
事故やケガをする原因となります。



使用者の
制限

自分で意思表示ができない人に使わせない。また、身体の不自由な人だけの使用は避ける。
事故やケガをする原因となります。



異臭・
異常発熱時
使用禁止

異臭・異常発熱したときは使用を中止する。
破損・発火の原因となります。



用途以外
禁止

取扱説明書に記載されている用途以外には使用しない。
ケガをしたり、本機が故障する原因となります。



無理な扱い
禁止

電源コードを傷つけたり、破損させたり、加工したり、無理に曲げたり、引っ張ったり、ねじったり、束ねたりしない。また、重いものを乗せたり、はさみ込んだりすると、電源コードが破損し、火災・感電の原因となります。



傷んだ
コードプラグ
使用禁止

ACアダプターが傷んだり、コンセントの差し込みがゆるいときは使用しない。
感電・ショート・発火の原因となります。
修理はお買い上げの販売店窓口にご相談ください。



水場使用
禁止

本体やACアダプターのコードなどに水がかからないようにする。(水につけたり、洗ったりしない)また、水場・浴室内・入浴時に使用しない。
感電・ショート・発火の原因となります。



分解禁止

分解や修理・改造はしない。
火災・感電・ケガの原因となります。
修理はお買い上げの販売店窓口にご相談ください。

警告



必ず守る

充電端子に水が付着していないことを確認してから充電する。
感電・ショート・発火の原因となります。



必ず守る

使用しないとき・お手入れするときは必ず電源をオフにする。
感電・ショート・発火の原因となります。



ACアダプター
を抜く

使用しないときはACアダプターをコンセントから抜く。また、ぬれた手で抜き差しはしない。
感電・ショート・発火の原因となります。



ACアダプター
を抜く

万一、異常が発生したら、ACアダプターをすぐに抜く。けむり・異音・においがするなど、異常状態のまま使用しないでください。



必ず守る

必ず交流100~240Vで使用する。(保証は国内のみ)
火災・感電の原因となります。
※海外からの無料修理保証への依頼は受付できませんので、ご了承ください。



プラグ
を抜く

本体やコンセントからACアダプターを抜くときは、必ず先端のプラグを持って引き抜く。また、ぬれた手で抜き差しはしない。
感電・ショート・発火の原因となります。



発火注意

火のそばや炎天下、浴室など高温多湿の場所に、放置しない。
また、熱器具に近づけない。
発熱・発火・破裂の原因となります。

⚠ 注意



以下の項目は行わない。

- 事故やケガ、本体が故障する原因となります。
- ・ 肌に発疹、炎症、かゆみ等の異常を起している場合は使用しない。
 - ・ 落としたり、ぶつけたりして損傷した場合は使用しない。
 - ・ 業務用等、過剰な連続使用をしない。



クールモードを連続して使用しない。

- 連続使用すると、冷え方が弱く感じられるようになります。
- 再度使用する時は1時間以上間を空けてから使用してください。



本体をアルコール・シンナー・ベンジン・除光液などの溶剤で拭かない。

本体の表面に損傷を与える原因となります。



ベットには使用しない。

ケガの原因となります。



電極ヘッドを金属にあてない。

故障・ケガの原因となります。



不安定な場所に置かない。

本体を落としたり、ぶつけたりしない。

本体の故障原因となります。

また、足の上などに落とすとケガの原因となります。



以下の項目は必ず守る。

- 事故やケガ、本体が故障する原因となります。
- ・ 同じ箇所にあて続けない。
 - ・ 肌の状態にあわせて使用する。
 - ・ 日焼け直後、ピーリングやパックのお手入れとの併用は控える。
 - ・ 使用後は必ず電源を切る。



使用中に身体に違和感がある場合は、使用を中止する。

使用中、使用後に肌の異常がみられるときは使用を中止し、医師にご相談ください。



初めて使用するときや慣れるまでは、必ずレベル1から使用する。

事故やケガをする原因となります。

海外でのご使用について



警告



必ず守る

必ず交流100～240Vで使用する。(保証は国内のみ)

火災・感電の原因となります。

※海外からの無料修理保証への依頼は受付できませんので、ご了承ください。



発火注意

必ずプラグ形状・電圧を確認のうえ使用すること。

発熱・発火・故障の原因となります。

- 本製品はAプラグです。それ以外の場合はプラグ変換アダプター(付属品ではありません)をご使用ください。

主なプラグ形状と使用国

タイプ	プラグ形状	主な使用国
A		アメリカ、カナダ、ハワイ、スペイン、グアム島、サイパン島、タイ、韓国、台湾、中国、フィリピン、ベトナム、ブラジル、トルコ など
B3		イギリス、スイス、中国、香港、インド、シンガポール、フィリピン、エジプト、南アフリカ共和国 など
BF		カナダ、イギリス、スイス、タイ、韓国、シンガポール、中国、香港、エジプト、南アフリカ共和国 など
C		イタリア、オランダ、スイス、スペイン、ドイツ、フランス、インド、タイ、韓国、中国、香港、マレーシア、トルコ など
O		イギリス、フランス、オーストラリア、ニュージーランド、韓国、台湾、中国、フィリピン、アルゼンチン など

- 地域、宿泊先によってもプラグ形状、電圧が異なる場合があります。必ずご確認のうえご使用ください。
- プラグ変換アダプターについては旅行会社、家電量販店等にご相談ください。

特長

本製品は、RF深層温熱(以下RF)でお肌を温めながら、イオンクレンジング・イオンモイスチャー、EMSでトリートメントを行う家庭用美容器です。
ご自身のお肌の状況や目的に合わせて各モードを組み合わせ、トリートメントを行うことができます。

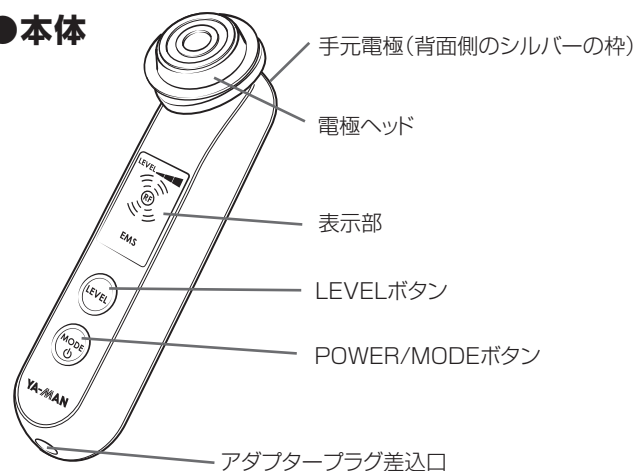
- RF
お肌を深部*まで温めることで、よりトリートメントに適した状態にすることができます。
一般的なヒーターと違い、すぐに温まることが特長です。
- イオンクレンジング
洗顔では落としきれない汚れを、イオンの力で吸着することができます。
- イオンモイスチャー
イオンの力で化粧水をよりお肌に浸透させることができます。
- EMS
電気ので筋肉を刺激することができます。
- 冷却
お肌を冷やすことで、お肌を引き締めることができます。

※角質層まで

特長／各部のなまえ

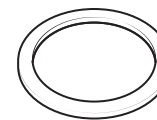
各部のなまえ

●本体

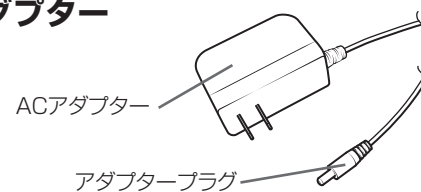


●コットンストッパー (シルバーリング)

※ご購入時は本体の電極ヘッドに付いています。
※コットンを電極ヘッドに固定できます。



●ACアダプター



※本体・付属品のデザイン・仕様は、品質向上のため予告なく変更する場合があります。

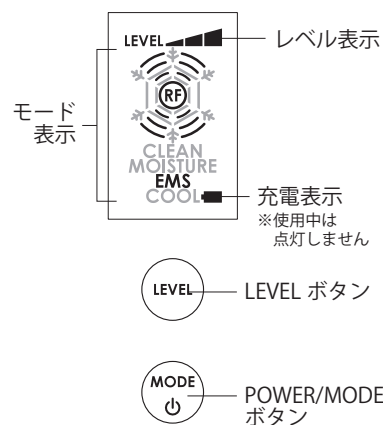
各部のなまえ

ご使用の前に

ご使用の前に

表示部の見かた

●表示部・ボタン



- ・ POWER/MODEボタンを長押しして電源をオンにします。
自動的にRF クレンジングモードがスタートします。
- ・ 各モード動作時にPOWER/MODEボタンを押すとモードが切り替わります。
- ・ RF クレンジング・RF モイスチャー・RF EMSモードではレベルを選択することができます。
- ・ レベルは5段階あり、LEVELボタンで選択することができます。
- ・ POWER/MODEボタンを長押しすると電源オフになります。
※RFの温度は変更できません。

●モード表示

POWER/MODEボタンを押すと、RF クレンジング→RF モイスチャー→RF EMS→クール→RF クレンジング(繰り返し)・・・の順にモードが変わります。

モード名	RF クレンジング	RF モイスチャー	RF EMS	クール
機能	RF / イオンクレンジング	RF / イオンモイスチャー	RF / EMS	冷却
モード表示				

※RF クレンジング・RF モイスチャー・RF EMS モードのトリートメント時にモード表示のⓇは表示・非表示を繰り返します。「ピッ」という音がするとRFが動作します（モード表示のⓇが表示）。「ビッ」という音がするとイオンまたはEMSが動作します（モード表示のⓇは非表示）。

●レベル表示

RF クレンジング・RF モイスチャーを選択してからLEVELボタンを押すとイオンのレベルを選択できます。

RF EMSを選択してからLEVELボタンを押すとEMSのレベルを選択できます。

レベルは5段階あり、心地よいと感じるレベルを選んでください。

LEVELボタンを押すたびにレベル1→レベル2→レベル3→レベル4→レベル5→レベル1(繰り返し)・・・

の順にレベルが変わります。

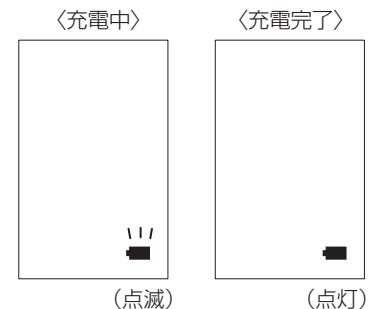
※RFの温度は変更できません。

※初めて使用する場合や使いかたに慣れるまでは、必ずレベル1で使用してください。

レベル 1	レベル 2	レベル 3	レベル 4	レベル 5

●充電表示

充電中は充電表示が点滅します。
充電が完了すると充電表示が点灯します。
※使用中は点灯しません



●スタンバイ表示・オートオフ(自動電源オフ)

RF クレンジング・RF モイスチャー・RF EMSモードが終了すると約2分間、次のモード表示とPOWER/MODEボタンが点滅し、スタンバイ状態となります(動いていない状態です)。

POWER/MODEボタンを押すと点滅表示しているモードがスタートします。

約2分間操作をしないと自動で電源が切れます(オートオフ)。

クールモードの終了時のみ、スタンバイにはならず自動で電源が切れます(オートオフ)。

充電のしかた

本製品は充電電池、またはACアダプターを接続しての使用ができます。
充電電池で使用する場合は、必ず充電してから使用してください。

- ・ 使い始め（購入直後や長時間使用しなかった場合）は必ず充電し、充電表示が点滅から点灯に変わったことを確認してから使用してください。

●充電時間の目安

充電時間	動作時間
約2.5時間	約40分

※充電環境 室温約25℃において
※満充電直後からの動作時間です
※動作時間は使用モード・使用レベル・
使用環境によって変わります

●充電のしかた

- 1 本体のアダプタープラグ差込口にアダプタープラグを差し込む。
- 2 ACアダプターをコンセントに差し込む。
 - ・ 必ず専用のACアダプターを使用してください。
 - ・ ACアダプターは壁面のコンセントに直接差し込み、タコ足配線にしないようにしてください。
 - ・ 充電を開始すると充電表示が点滅します。充電が完了すると充電表示が点灯します。
- 3 充電完了後、ACアダプターをコンセントから抜き、アダプタープラグを本体から抜く。

各モードについて

モード	特長	機能	コットン	おすすめの化粧品	時間	レベル	使用頻度(目安)
RF クレンジング 表示:CLEAN	お肌の深部まで温めながら、洗顔では落とすきれない汚れを吸着し、すっきり肌に整えます。	RF/イオン クレンジング	あり	とろみのある化粧水 ^{※1}	約3分	RF:無 イオン:5段階	週に2~3回
RF モイスチャー 表示:MOISTURE	お肌の深部まで温めながら、お肌の角質層まで美容成分を浸透させ、みずみずしいお肌に導きます。	RF/イオン モイスチャー	あり	とろみのある化粧水 ^{※1}	約3分	RF:無 イオン:5段階	
		なし	シートマスク				
RF EMS 表示:EMS	お肌の深部まで温めながら、筋肉を刺激し、ハリのあるお肌に整えます。 ※首や肩にもご使用になれます	RF/EMS	あり	とろみのある化粧水 ^{※1} またはゲル	約3分	RF:無 EMS:5段階	
クール ^{※2} 表示:COOL	冷やすことでハリとキメの整ったお肌に導きます。	冷却	なし		約3分	なし	毎日

・ 必ずお肌の上を動かしながら使用してください。(クールモード使用時以外)

※1 必ず水溶性の化粧品を使用してください。オイル、スクラブ、クリーム、乳液は使用できません。

※2 クールモード使用後は本体が熱くなります。連続で使用しないでください。使用後は1時間ほど電源をオフにして本体を休ませてください。

トリートメントしましょう

コットンの付けかた

1 本体からコットンストッパーを外す。

2 電極ヘッド部分にコットンをのせ、
コットンストッパーを押し込むように付ける。

※コットンは重ねて使用しないでください。

※コットンストッパーでコットンがとまらない場合は、薄手のコットンを使用してください。

※コットンが厚すぎるとRFの温感が弱くなる可能性があります。

3 コットンにお手持ちの化粧水やゲルを付ける。

※電極ヘッド面全体に化粧水やゲルがいきわたるように付けてください。

※さらっとした化粧水では、温感が弱くなる場合があります。

おすすめ化粧水 …… オンリーミネラル アクアリフトモイスチャーローション
(P.21)・とろみのある化粧水

※本製品は防水製品ではないため、使用後は電極ヘッドに付いた化粧水やゲルを必ず拭き取ってください。また、水では洗わないでください。

お肌へのあてかた

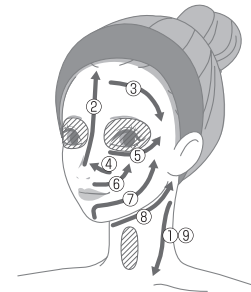
本体を動かすスピードの目安：1秒間に2cm

※熱く感じる場合は少し速めに動かしてください。

●詳しくは、使いかたガイドを参照してください。

<RF クレンジング・RF モイスチャーモード>


矢印に沿ってお肌の上を動かしながら使用してください。



● 使用できない部位

<RF EMSモード>

矢印に沿ってお肌の上を動かしながら使用してください。



● 使用できない部位

Ⓔ 矢印のように
グリグリ動かす

- ・電極ヘッド全体がお肌に触れるように使用してください。
- ・必ずお肌の上を動かしながら使用してください。一箇所にあて続けるとやけどの原因となります。
- ・まぶた、目のまわりには使用しないでください。

<クールモード>

お顔にスタンプを押すように「押しあて→離す→移動」を繰り返してください。

基本の使いかた

●使用上の注意

- 必ずお肌の上を動かしながら使用してください。同じ箇所にあて続けるとやけどの原因となります。
- RFは使用時のお肌の状態によって、温度の感じかたが変わります。
- まぶた、目のまわりは使用しないでください(クールモード使用時以外)。
- 必ず手元電極に触れるように持ってください。
- 推奨環境温度15℃~30℃

●使いかた

1 メイクを落として洗顔する。

- ・油分や汚れを落とし、お肌を清潔な状態にします。
- ・クールモードはメイクの上からでもご使用になれます。

2 必要な場合はコットンを装着し、化粧水を付ける。

3 POWER/MODEボタンを長押しして電源をオンにする。

- ・POWER/MODEボタンでモードを選択してください。
- ・LEVELボタンでレベルを選択してください。

※RFの温度は変更できません。

※初めて使用する場合や使いかたに慣れるまでは、必ずレベル1で使用してください。

4 背面の手元電極に触れるように本体を持つ。

5 電極ヘッドをお肌にあてて動かす。(あてかたはP.14参照)

- ・モードが終了すると約2分間スタンバイ状態(クールモード終了時はオートオフ)になります。
- POWER/MODEボタンを押して次のモードをスタートさせるか、POWER/MODEボタンを長押しして電源をオフにします。

6 トリートメント終了後お肌を整える。

- ・必要に応じて、お肌のお手入れをしてください(洗顔、化粧水、フェイスマスク、乳液など)。

7 コットンを外し、電極ヘッドやコットンストッパーに付いた汚れや化粧水やゲルを拭き取る。

- ※本製品は防水製品ではないため、使用後は電極ヘッドに付いた化粧水やゲルを必ず拭き取ってください。また、水では洗わないでください。

本製品を清潔に保つために、使用後は毎回お手入れをしてください。

●お手入れ・保管のしかた

- 1 電源をオフにして、ACアダプターを外す。
- 2 電極ヘッド・コットンストッパーの汚れは、水を含ませてかたく絞った布で拭き取る。
 - ・コットンストッパーは本体から外した状態でお手入れしてください。
 - ・アルカリ洗剤やアルコール、シンナー、ベンジン、除光液などは使用しないでください。
 - ・化粧水やゲルが付着した状態で放置しないでください。
- 3 電極ヘッド・コットンストッパー以外の汚れは、乾いた布で拭き取る。
- 4 風通しの良い場所などで乾かしてから保管する。
 - ・使用しないときは、電源はオフにしてアダプタープラグを外し、ACアダプターをコンセントから外して保管してください。
 - ・火のそばや炎天下、浴室の近くなど高温多湿の場所に放置せず風通しの良い清潔な場所に保管してください。
 - ・子供の手の届かない場所に保管してください。

トリートメントが終わったら

アフターサービス

●充電池について

- ・充電池は消耗品です(保証対象外)。
- ・充電しても使用時間が極端に短くなった場合は、電池の寿命と考えられます(充電回数は約300回が目安です)。
- ・充電池交換をご希望の場合は、販売店またはヤーマンコールセンター(P.22)にご相談ください。

●廃棄について

- ・本製品を廃棄される場合は、自治体の分別ルールに従って廃棄してください。
- ・本製品はリチウムイオン蓄電池を使用しています。

アフターサービス

困ったときは

こんな症状	考えられる原因	処置方法
電源が入らない	POWER/MODEボタンを長押ししていない	POWER/MODEボタンを1秒以上長押しして電源をオンにしてください
	充電がされていない	充電をしてくださいまたはACアダプターを接続して使用してください
充電しても数分しか使えない	充電不足	充電をしてください
	充電池の寿命(充電回数の目安:300回)	販売店またはヤーマンコールセンターにご連絡ください(P.22) ※故障の原因となるためお客様では交換できません
	ボタンを間違えて押ししまった	POWER/MODEボタンを長押しして再度電源をオンにしてください
	スタンバイ状態/オートオフ	POWER/MODEボタンを押してください(P.10)
充電が開始されない (充電表示が点滅しない)	ACアダプターが壁面コンセントに差し込まれていない(タコ足配線など)	ACアダプターを壁面コンセントに差し込んでください
	アダプタープラグが本体に差し込まれていない	アダプタープラグを本体に差し込んでください
本体が熱い	LEVELボタンとPOWER/MODEボタンを同時に押しリセットしてください	充電が開始される場合があります
	クールモードを連続使用した	1時間ほど電源をオフにして本体を休ませてください

こんなときには

こんな症状	考えられる原因	処置方法
クールモードで冷えない	クールモードを連続使用した	1時間ほど電源をオフにして本体を休ませてください
	推奨環境温度以外で使用している	15℃～30℃の環境で使用してください
イオン・EMSが強い (ピリピリする・痛い)	設定レベルが高い	LEVELボタンでレベルを下げてください
	電極ヘッド全体がお肌にあてていない	電極ヘッド全体をお肌にあててください
イオン・EMSが弱い (感じない)	設定レベルが低い	LEVELボタンでレベルを上げてください
	お肌に水分が足りないまたは乾燥している	お肌を化粧水やゲルで湿らせてからご使用ください 手を軽く湿らせてください
EMSを感じない	筋肉に沿ってあてていない	電極ヘッドを筋肉に沿ってあててください(P.14)
RFが熱い	電極ヘッドをお肌に長時間あて続けている	電極ヘッドを同じ箇所にあて続けしないでください
	動かすスピードが遅い	少し速く動かしてください
RFの熱さを感じない	スタンバイ状態/オートオフになった(P.10)	電源を入れ直すか、POWER/MODEボタンを押してモードをスタートさせてください。
	お肌に水分が足りないまたは乾燥している	お肌を化粧水やゲルで湿らせてからご使用ください
	動かすスピードが速い	少しゆっくりめに動かしてください
RFのレベルが変わらない		RFのレベル(温度)は変更できません(レベル表示はイオンとEMSのものです)

よくあるご質問

Q	A
化粧水やゲルは1回どれくらい使用すればよいですか？	本製品の特長として、化粧水やゲルを多く使用したほうがより良い効果を得ることができます。目安として、コットンを使用する場合は、電極ヘッド全体が化粧水やゲルでぬれるくらい使用してください。化粧水やゲルが少ないと感じたら付け足すことをお勧めします。
お風呂で使用できますか？	本製品は防水製品ではありません。使用しないでください。
使用后に肌がほてります	RFの温めによるものです。気になる場合はクールモード、保冷剤を使用するなどしてお肌を冷やしてください。
顔や手にピリピリ感があります	イオンクレンジング・イオンモイスター・EMSによる電気刺激です。LEVELボタンでレベルの調節が可能ですので、心地よいと感じる強さで使用してください。初めて使用する場合や使いかたに慣れるまでは、必ずレベル1で使用してください。
RF クレンジング・RFモイスター・RF EMSモード使用時に電極ヘッドの温まりを感じません	電極ヘッドを動かす速度を遅くしたり、押し付け具合を強くしてみてください。また、コットンの水分量が足りない可能性があります。化粧水やゲルを足してください。
コットンに汚れが付きません	目に見えなくても汚れは落ちています。また、汚れの付きかたには個人差があります。
電極ヘッドが温まりません	RFは電極ヘッドを温めるのではなく、電気のお肌を温めるものです。

●製品仕様

定 格	DC9V 2.0A
消 費 電 力	約13W
使 用 電 池	リチウムイオン蓄電池
充 電 時 間	約2.5時間 ※充電環境によって、充電時間は前後します。
外 形 寸 法	本体(コットンストッパー付):約W44×D52×H170(mm)
製 品 質 量	本体(コットンストッパー付):約210g
材 質	本体:ABS樹脂 パネル:ポリカーボネート 電極ヘッド:ABS樹脂/アルミニウム(クロムメッキ) 手元電極:ABS樹脂(クロムメッキ)
生 産 国	日本
付 属 品	コットンストッパー、ACアダプター
推奨環境温度	15℃～30℃

別売品



オンリーミネラル アクアリフト モイスチャーローション

ナノ化した美容成分が角質層のすみずみまで浸透。
オールインワンローション。

商品名: オンリーミネラル アクアリフト モイスチャーローション
(販売名: アクアL モイスチャーローション)

内容量: 150mL
品 番: OM12041



オンリーミネラル アクアリフト モイスチャーゲル

ハリ・うるおい・弾力を与えるオールインワンゲル。

商品名: オンリーミネラル アクアリフト モイスチャーゲル
(販売名: アクアL モイスチャーゲル)

品 番: OM12044(内容量: 50g)
OM12042(内容量: 120g)

商品詳細・お買い求めはヤーマンコールセンター(P.22)に
お問い合わせください。

WEBサイト ymn.cm/bt01

※予告なく販売を終了する場合があります。



●保証について

- ・ 通常のご使用において故障が発生した場合は、お買い上げ日から1年間保証いたします(消耗品は除く)。
また、保証期間を過ぎたものは送料をご負担いただいております。
- ・ 保証期間を過ぎた後の故障については、実費で修理させていただきます。
- ・ 保証期間中でも有料修理となるケースがありますので、
無料修理規定の説明をよくお読みください。
- ・ 万一、故障が生じた場合は、販売店または下記ヤーマンコールセンターにご相談ください。

〈無料修理規定〉

1. 取扱説明書、本製品添付ラベル等の注意書に従った正常な使用状態で故障した場合は、お買い上げ販売店が無料修理いたします。
 2. 保証期間内に故障して無料修理を受ける場合は、本製品と本保証書をご持参ご提示の上、お買い上げ販売店に依頼してください。
 3. ご転居の場合は、事前にお買い上げ販売店にご相談ください。
 4. ご贈答品で本書に記入してあるお買い上げ販売店に修理が依頼できない場合は、ヤーマンコールセンターにご相談ください。
 5. 保証期間中でも、つぎの場合は有料修理になります。
(イ) 使用上の誤りや不当な修理・改造による故障および損傷。
(ロ) お買い上げ後の転倒・落下などによる故障および損傷。
 - (ハ) 火災・地震・水害・その他の天災地変、公害や異常電圧による故障および損傷。
 - (ニ) 接続する他の機器の異常により生ずる故障及び損傷。
 - (ホ) 電池や消耗品などの部品交換の場合。
 - (ヘ) 一般家庭以外(例えば業務用の長時間)に使用された場合の故障及び損傷。
 - (ト) 車輻・船舶等に搭載された場合に生じる故障および損傷。
 - (チ) お買い上げ後の輸送・移動・落下等による故障および損傷。
 - (リ) 保証書のご提示がない場合。
 - (ヌ) 保証書のお買い上げ年月日・お客様名・販売店名欄の記入または押印がない場合、あるいは字句を書きかえられた場合。
6. 本保証書は日本国内においてのみ有効です。
This warranty is valid only in Japan.

※本書はこれに明示した期間・条件のもとにおいて無料修理をお約束するものです。従ってこの保証書によって、お客様の法律上の権利を制限するものではありません。
保証期間経過後の修理等についてご不明の場合は、お買い上げ販売店にお問い合わせください。
※ご使用による劣化・消耗及び消耗品の交換は有料となります。

■本製品の保証・修理などに関するお問い合わせ

ヤーマンコールセンター ☎ 0120-776-282

受付 9:00～17:00(土・日・祝日を除く)

※修理をご依頼される場合は、お買い上げ日が記入されている保証書または購入明細をご用意ください。
※月曜日はお電話が混みあっております。お急ぎでない場合、火～金曜日の午後2時以降は
お電話が比較的つながりやすくなっております。ぜひご利用ください。